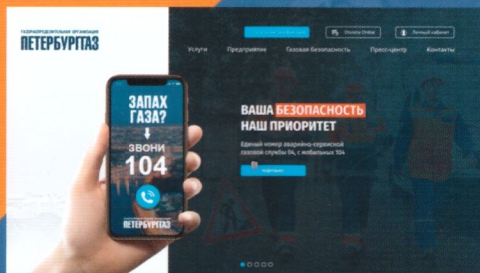
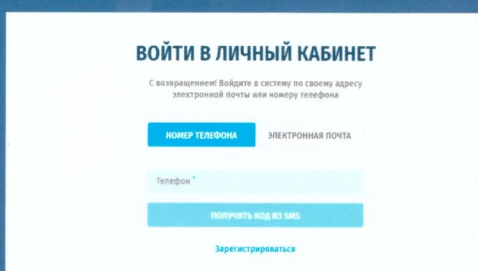


Как заключить договор на техобслуживание в личном кабинете ГРО «ПетербургГаз»



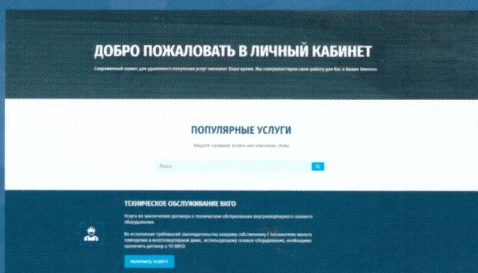
Шаг 1

На сайте www.peterburggaz.ru в главном меню нажмите на кнопку **“Личный кабинет”**.



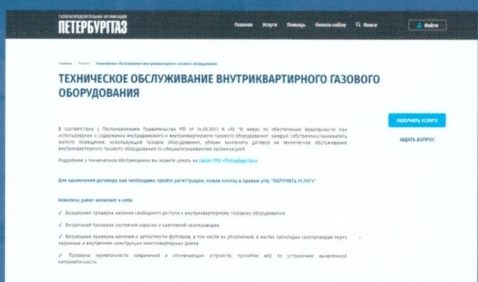
Шаг 2

Нажмите кнопку **“Войти”**, затем **“Зарегистрироваться”** и пройдите быструю регистрацию.



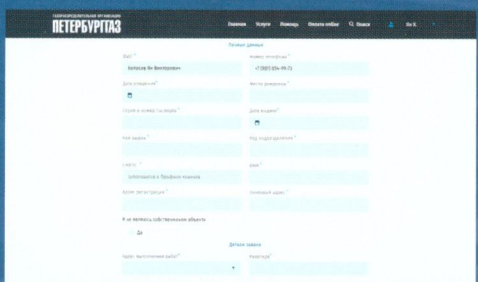
Шаг 3

На главном экране **“Личного кабинета”** нажмите на кнопку **“Получить услугу”** на банере технического обслуживания ВКГО.



Шаг 4

Вы находитесь на странице услуги, где можете ознакомиться со всей информацией. Для дальнейшего шага нажмите еще раз кнопку **“Получить услугу”**.



Шаг 5

Заполните форму заявки и отправьте ее. Наши специалисты обработают Вашу заявку и ответят Вам тем способом, который Вы указали (смс, e-mail).

